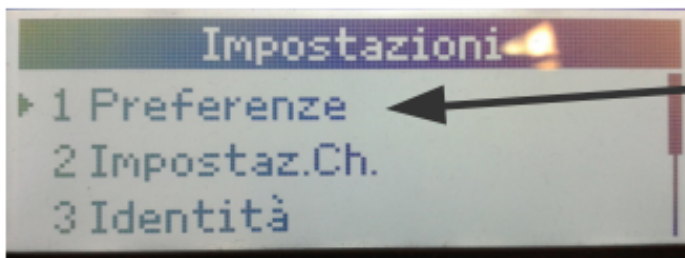


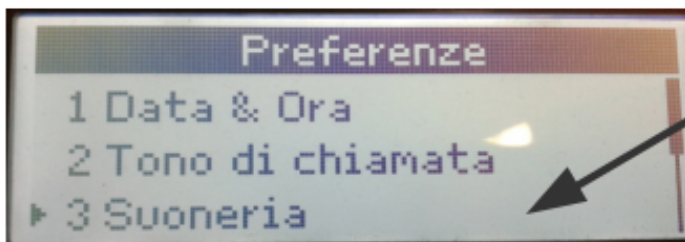
Servizi VoIP

Personalizzazione suoneria

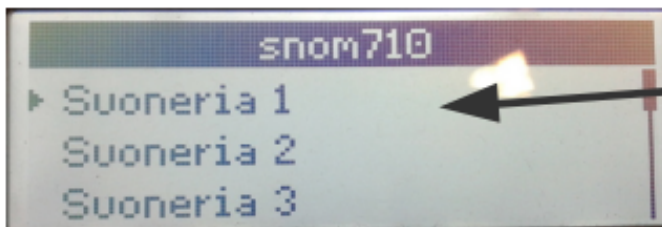
E' possibile personalizzare lo squillo di chiamata premendo il pulsante corrispondente a "Impostazioni" e seguendo questo percorso sul menù del telefono.



Da "Impostazioni" scegliere la voce "Preferenze"



Proseguire su "Suoneria" usando il keypad per spostarsi in basso.



Scegliere la suoneria desiderata e confermare con il tasto di invio ("V") a sinistra del keypad. Per uscire, usare il pulsante "X".

ID univoco: #1113

Autore: : Michele Pinassi

Ultimo aggiornamento: 2017-07-28 10:34